
























































# Gemeindewahl Lautertal 2011

Lautern (431014.4)

Rang	Person	Liste	St.	%-Liste	(%)	%-Ges.	(%)
1	Weimar, Peter	SPD	294	6,20	■	3,58	■
2	Schneider, Karl	SPD	260	5,49	■	3,16	■
3	Müller, Renate	SPD	204	4,30	■	2,48	■
4	Hechler, Wolfgang	SPD	198	4,18	■	2,41	■
5	Kunert, Alfred	SPD	196	4,14	■	2,38	■
6	Heist, Werner	SPD	178	3,76	■	2,17	■
7	Dechnig, Beate	SPD	178	3,76	■	2,17	■
8	Mazza, Marco	SPD	176	3,71	■	2,14	■
9	Machleid, Jürgen	SPD	176	3,71	■	2,14	■
10	Mink, Achim	SPD	170	3,59	■	2,07	■
11	Dohme, Helga	SPD	164	3,46	■	2,00	■
12	Pöselt, Tobias	SPD	162	3,42	■	1,97	■
13	Götz, Edith	CDU	159	7,50	■	1,93	■
14	Helfrich, Wolfgang	SPD	156	3,29	■	1,90	■
15	Derigs, Ferdinand	SPD	155	3,27	■	1,89	■
16	Harjes, Klaus	SPD	152	3,21	■	1,85	■
17	Ertl, Boris	SPD	147	3,10	■	1,79	■
18	Hannewald, Peter	CDU	139	6,55	■	1,69	■
19	Röhrig, Rouven	SPD	138	2,91	■	1,68	■
20	Kaffenberger, Mandy	SPD	138	2,91	■	1,68	■
21	Süßmuth, Norbert	SPD	135	2,85	■	1,64	■
22	Mink, Werner	SPD	129	2,72	■	1,57	■
23	Maus, Frank	GLL	129	11,04	■	1,57	■
24	Grüner, Karl-Heinz	SPD	127	2,68	■	1,55	■
25	Kosch, Christiane	SPD	124	2,62	■	1,51	■
26	Schneider, Klaus	GLL	124	10,62	■	1,51	■
27	Arnold, Bernd	SPD	120	2,53	■	1,46	■
28	Lech, Ernst	SPD	119	2,51	■	1,45	■
29	Reichling, Bianka	SPD	118	2,49	■	1,44	■
30	Hiller, Marieta	GLL	116	9,93	■	1,41	■
31	Schmidt, Thomas	SPD	113	2,38	■	1,37	■
32	Neuschild, Ernst	CDU	112	5,28	■	1,36	■
33	Götz, Helmut	CDU	112	5,28	■	1,36	■
34	Schmidtke, Reinhard	SPD	111	2,34	■	1,35	■
35	Gabski, Hans-Peter	GLL	105	8,99	■	1,28	■
36	Dr. Kuhn, Karl Josef	CDU	104	4,90	■	1,27	■
37	Rettig, Arndt	SPD	104	2,19	■	1,27	■
38	Heist, Peter	SPD	102	2,15	■	1,24	■
39	Rutkowski, Udo	GLL	102	8,73	■	1,24	■
40	Sauer, Erich	CDU	100	4,71	■	1,22	■
41	Berghaus, Walter	SPD	98	2,07	■	1,19	■
42	Rettig, Ursula	SPD	98	2,07	■	1,19	■
43	Nevermann, Wolf	GLL	96	8,22	■	1,17	■
44	Klingenbeck, Lukas	CDU	95	4,48	■	1,16	■
45	Adam, Helmut	CDU	90	4,24	■	1,09	■
46	Reiser, Ulrike	GLL	83	7,11	■	1,01	■
47	Maus, Sandra	GLL	79	6,76	■	0,96	■
48	Aust, Jürgen	GLL	76	6,51	■	0,92	■
49	Mink, Elke	CDU	73	3,44	■	0,89	■
50	Kauer, Karl	CDU	73	3,44	■	0,89	■

Rang	Person	Liste	St.	%-Liste	(%)	%-Ges.	(%)
51	Müller, Anja	CDU	71	3,35		0,86	
52	Bastian, Anna-Magdalene	GLL	69	5,91		0,84	
53	Krämer, Olaf	CDU	68	3,21		0,83	
54	Arndt, Claudia	GLL	64	5,48		0,78	
55	Mink, Norbert	CDU	63	2,97		0,77	
56	Arndt, Frank	GLL	63	5,39		0,77	
57	Schäfer, Elke	GLL	62	5,31		0,75	
58	Krämer, Hartmut	CDU	59	2,78		0,72	
59	Stephan, Carsten	CDU	59	2,78		0,72	
60	Kinzel, Heide-Marie	CDU	57	2,69		0,69	
61	Scheppers, Henry	CDU	56	2,64		0,68	
62	Eckstein, Fabian	CDU	56	2,64		0,68	
63	Stock, Christiane	CDU	56	2,64		0,68	
64	Reimund, Peter	CDU	52	2,45		0,63	
65	Rausch, Renate	CDU	50	2,36		0,61	
66	Kuhn, Thomas	CDU	49	2,31		0,60	
67	Weber, Peter	CDU	49	2,31		0,60	
68	Müller, Barbara	CDU	47	2,22		0,57	
69	Bormuth, Peter	CDU	47	2,22		0,57	
70	Schneider, Markus	CDU	45	2,12		0,55	
71	Sauer, Kerstin	CDU	42	1,98		0,51	
72	Rettig, Kurt	CDU	42	1,98		0,51	
73	Degenhardt, Rolf	CDU	41	1,93		0,50	
74	Hoppe, Andreas	UBL	34	17,80		0,41	
75	Baenitz, Hans-Peter	CDU	28	1,32		0,34	
76	Lehmann, Bernd	CDU	27	1,27		0,33	
77	Sallanz, Anja	UBL	25	13,09		0,30	
78	Marquardt, Sebastian	UBL	24	12,57		0,29	
79	Jost, Robert	UBL	23	12,04		0,28	
80	Höss, Adelinde	UBL	18	9,42		0,22	
81	Hartnagel, Hannelore	UBL	17	8,90		0,21	
82	Höss, Hans	UBL	17	8,90		0,21	
83	Sallanz, Emilia	UBL	17	8,90		0,21	
84	Kreisler, Jakob	UBL	16	8,38		0,19	